



GOBIERNO DE LA

REPÚBLICA DOMINICANA
DEFENSA CIVIL DOMINICANA


Ejecución de Gastos y Aplicaciones Financieras 2024
En RD\$

Detalle	Presupuesto Aprobado	Presupuesto modificado	Enero	Febrero	Marzo	Abril	Mayo	Junio	Julio	Agosto	Septiembre	Octubre	Noviembre	Diciembre	Total
2 - GASTOS	211,362,180.00	220,582,862.50	12,630,457.24	15,367,865.56	18,043,910.85	0.00	0.00	0.00	0.00	0.00	0.00	0.00	0.00	0.00	46,042,233.65
2.1 - REMUNERACIONES Y CONTRIBUCIONES	154,563,653.00	155,749,647.00	10,050,287.66	10,134,024.62	11,563,209.41	0.00	0.00	0.00	0.00	0.00	0.00	0.00	0.00	0.00	31,747,521.69
2.1.1 - REMUNERACIONES	116,984,262.00	116,918,262.00	8,056,078.19	7,993,701.63	9,234,558.99										25,284,338.81
2.1.2 - SOBRESUELDOS	22,180,071.00	23,432,065.00	758,500.00	913,500.00	913,500.00										2,585,500.00
2.1.3 - DIETAS Y GASTOS DE REPRESENTACIÓN															0.00
2.1.4 - GRATIFICACIONES Y BONIFICACIONES															0.00
2.1.5 - CONTRIBUCIONES A LA SEGURIDAD SOCIAL	15,399,320.00	15,399,320.00	1,235,709.47	1,226,822.99	1,415,150.42										3,877,682.88
2.2 - CONTRATACIÓN DE SERVICIOS	31,759,667.00	36,147,673.00	2,049,657.08	3,896,723.38	2,564,655.97	0.00	0.00	0.00	0.00	0.00	0.00	0.00	0.00	0.00	8,511,036.43
2.2.1 - SERVICIOS BÁSICOS	21,531,667.00	23,472,690.26	1,327,057.08	3,259,877.78	1,825,144.35										6,412,079.21
2.2.2 - PUBLICIDAD, IMPRESIÓN Y ENCUADERNACIÓN	350,000.00	350,000.00		18,585.00	217,440.12										236,025.12
2.2.3 - VIÁTICOS	200,000.00	1,554,000.00	721,700.00	251,950.00	85,200.00										1,058,850.00
2.2.4 - TRANSPORTE Y ALMACENAJE	25,000.00	25,000.00	900.00	900.00	1,313.00										3,113.00
2.2.5 - ALQUILERES Y RENTAS	1,340,000.00	1,710,000.00			59,999.88										59,999.88
2.2.6 - SEGUROS	5,000,000.00	5,062,982.74													0.00
2.2.7 - SERVICIOS DE CONSERVACIÓN, REPARACIONES MENORES E INSTALACIONES TEMPORALES	1,500,000.00	1,700,000.00		94,400.00	70,800.00										165,200.00
2.2.8 - OTROS SERVICIOS NO INCLUIDOS EN CONCEPTOS ANTERIORES	1,113,000.00	1,063,000.00													0.00
2.2.9 - OTRAS CONTRATACIONES DE SERVICIOS	700,000.00	1,210,000.00		271,010.60	304,758.62										575,769.22
2.3 - MATERIALES Y SUMINISTROS	21,933,860.00	22,199,860.00	530,512.50	1,337,117.56	3,737,558.08	0.00	0.00	0.00	0.00	0.00	0.00				5,605,188.14
2.3.1 - ALIMENTOS Y PRODUCTOS AGROFORESTALES	6,950,000.00	7,712,000.00	400,224.50	611,851.36	875,034.00										1,887,109.86
2.3.2 - TEXTILES Y VESTUARIOS	600,000.00	850,000.00	78,765.00		225,313.92										304,078.92
2.3.3 - PRODUCTOS DE PAPEL, CARTÓN E IMPRESOS	400,000.00	750,000.00			83,013.00										83,013.00
2.3.4 - PRODUCTOS FARMACÉUTICOS	0.00	0.00													0.00
2.3.5 - PRODUCTOS DE CUERO, CAUCHO Y PLÁSTICO	650,000.00	650,000.00			217,592.00										217,592.00



Handwritten signatures and initials in blue ink.

2.3.6 - PRODUCTOS DE MINERALES, METÁLICOS Y NO METÁLICOS	675,000.00	225,000.00			64.99									64.99
2.3.7 - COMBUSTIBLES, LUBRICANTES, PRODUCTOS QUÍMICOS Y CONEXOS	11,278,860.00	9,868,860.00	11,934.00	511,934.00	1,901,934.00									2,425,802.00
2.3.8 - GASTOS QUE SE ASIGNARÁN DURANTE EL EJERCICIO (ART. 32 Y 33 LEY 423-06)	0.00	0.00												0.00
2.3.9 - PRODUCTOS Y ÚTILES VARIOS	1,380,000.00	2,144,000.00	39,589.00	213,332.20	434,606.17									687,527.37
2.4 - TRANSFERENCIAS CORRIENTES	1,700,000.00	1,700,000.00	0.00	0.00	0.00	0.00	0.00	0.00	0.00	0.00	0.00	0.00	0.00	0.00
2.4.1 - TRANSFERENCIAS CORRIENTES AL SECTOR PRIVADO														0.00
2.4.2 - TRANSFERENCIAS CORRIENTES AL GOBIERNO GENERAL NACIONAL														0.00
2.4.3 - TRANSFERENCIAS CORRIENTES A GOBIERNOS GENERALES LOCALES														0.00
2.4.4 - TRANSFERENCIAS CORRIENTES A EMPRESAS PÚBLICAS NO FINANCIERAS														0.00
2.4.5 - TRANSFERENCIAS CORRIENTES A INSTITUCIONES PÚBLICAS FINANCIERAS														0.00
2.4.7 - TRANSFERENCIAS CORRIENTES AL SECTOR EXTERNO	1,700,000.00	1,700,000.00												0.00
2.4.9 - TRANSFERENCIAS CORRIENTES A OTRAS INSTITUCIONES PÚBLICAS														0.00
2.5 - TRANSFERENCIAS DE CAPITAL	0.00	0.00	0.00	0.00	0.00	0.00	0.00	0.00	0.00	0.00	0.00	0.00	0.00	0.00
2.5.1 - TRANSFERENCIAS DE CAPITAL AL SECTOR PRIVADO														0.00
2.5.2 - TRANSFERENCIAS DE CAPITAL AL GOBIERNO GENERAL NACIONAL														0.00
2.5.3 - TRANSFERENCIAS DE CAPITAL A GOBIERNOS GENERALES LOCALES														0.00
2.5.4 - TRANSFERENCIAS DE CAPITAL A EMPRESAS PÚBLICAS NO FINANCIERAS														0.00
2.5.5 - TRANSFERENCIAS DE CAPITAL A INSTITUCIONES PÚBLICAS FINANCIERAS														0.00
2.5.6 - TRANSFERENCIAS DE CAPITAL AL SECTOR EXTERNO														0.00
2.5.9 - TRANSFERENCIAS DE CAPITAL A OTRAS INSTITUCIONES PÚBLICAS														0.00
2.6 - BIENES MUEBLES, INMUEBLES E INTANGIBLES	1,405,000.00	4,785,682.50	0.00	0.00	178,487.39	0.00	0.00	0.00	0.00	0.00	0.00	0.00	0.00	178,487.39
2.6.1 - MOBILIARIO Y EQUIPO	500,000.00	760,000.00			82,517.40									82,517.40
2.6.2 - MOBILIARIO Y EQUIPO EDUCACIONAL Y RECREATIVO	0.00	0.00												0.00
2.6.3 - EQUIPO E INSTRUMENTAL, CIENTÍFICO Y LABORATORIO	205,000.00	200,000.00												0.00

Wago



2.6.4 - VEHÍCULOS Y EQUIPO DE TRANSPORTE, TRACCIÓN Y ELEVACIÓN	0.00	3,120,682.50															0.00
2.6.5 - MAQUINARIA, OTROS EQUIPOS Y HERRAMIENTAS	700,000.00	705,000.00				95,969.99											95,969.99
2.6.6 - EQUIPOS DE DEFENSA Y SEGURIDAD																	0.00
2.6.7 - ACTIVOS BIOLÓGICOS CULTIVABLES																	0.00
2.6.8 - BIENES INTANGIBLES																	0.00
2.6.9 - EDIFICIOS, ESTRUCTURAS, TIERRAS, TERRENOS Y OBJETOS DE VALOR																	0.00
2.7 - OBRAS	0.00	0.00	0.00	0.00	0.00	0.00	0.00	0.00	0.00	0.00	0.00	0.00	0.00	0.00	0.00	0.00	0.00
2.7.1 - OBRAS EN EDIFICACIONES																	0.00
2.7.2 - INFRAESTRUCTURA																	0.00
2.7.3 - CONSTRUCCIONES EN BIENES CONCESIONADOS																	0.00
2.7.4 - GASTOS QUE SE ASIGNARÁN DURANTE EL EJERCICIO PARA INVERSIÓN (ART. 32 Y 33 LEY 423-06)																	0.00
2.8 - ADQUISICION DE ACTIVOS FINANCIEROS CON FINES DE POLÍTICA	0.00	0.00	0.00	0.00	0.00	0.00	0.00	0.00	0.00	0.00	0.00	0.00	0.00	0.00	0.00	0.00	0.00
2.8.1 - CONCESIÓN DE PRESTAMOS																	0.00
2.8.2 - ADQUISICIÓN DE TÍTULOS VALORES REPRESENTATIVOS DE DEUDA																	0.00
2.9 - GASTOS FINANCIEROS	0.00	0.00	0.00	0.00	0.00	0.00	0.00	0.00	0.00	0.00	0.00	0.00	0.00	0.00	0.00	0.00	0.00
2.9.1 - INTERESES DE LA DEUDA PÚBLICA INTERNA																	0.00
2.9.2 - INTERESES DE LA DEUDA PÚBLICA EXTERNA																	0.00
2.9.4 - COMISIONES Y OTROS GASTOS BANCARIOS DE LA DEUDA PÚBLICA																	0.00
Total Gastos	211,362,180.00	220,582,862.50	12,630,457.24	15,367,865.56	18,043,910.85	0.00	0.00	0.00	0.00	0.00	0.00	0.00	0.00	0.00	0.00	0.00	46,042,233.65
4 - APLICACIONES FINANCIERAS	0.00	0.00	0.00	0.00	0.00	0.00	0.00	0.00	0.00	0.00	0.00	0.00	0.00	0.00	0.00	0.00	0.00
4.1 - INCREMENTO DE ACTIVOS FINANCIEROS	0.00	0.00	0.00	0.00	0.00	0.00	0.00	0.00	0.00	0.00	0.00	0.00	0.00	0.00	0.00	0.00	0.00
4.1.1 - INCREMENTO DE ACTIVOS FINANCIEROS CORRIENTES																	0.00
4.1.2 - INCREMENTO DE ACTIVOS FINANCIEROS NO CORRIENTES																	0.00
4.2 - DISMINUCIÓN DE PASIVOS	0.00	0.00	0.00	0.00	0.00	0.00	0.00	0.00	0.00	0.00	0.00	0.00	0.00	0.00	0.00	0.00	0.00
4.2.1 - DISMINUCIÓN DE PASIVOS CORRIENTES																	0.00
4.2.2 - DISMINUCIÓN DE PASIVOS NO CORRIENTES																	0.00
4.3 - DISMINUCIÓN DE FONDOS DE TERCEROS	0.00	0.00	0.00	0.00	0.00	0.00	0.00	0.00	0.00	0.00	0.00	0.00	0.00	0.00	0.00	0.00	0.00
4.3.5 - DISMINUCIÓN DEPÓSITOS FONDOS DE TERCEROS																	0.00
TOTAL APLICACIONES FINANCIERAS	0.00	0.00	0.00	0.00	0.00	0.00	0.00	0.00	0.00	0.00	0.00	0.00	0.00	0.00	0.00	0.00	0.00
TOTAL GASTOS Y APLICACIONES FINANCIERAS	211,362,180.00	220,582,862.50	12,630,457.24	15,367,865.56	18,043,910.85	0.00	0.00	0.00	0.00	0.00	0.00	0.00	0.00	0.00	0.00	0.00	46,042,233.65

mano  

Fuente: 10

Fecha de registro: hasta el [31] de [MARZO] del [2024]

Fecha de imputación: hasta el [01] de [MARZO] del [2024]

Notas:

1. Gasto devengado.
2. Se presenta el gasto por mes; cada mes se debe actualizar el gasto devengado de los meses anteriores.
3. Se presenta la clasificación objetal del gasto al nivel de cuenta.
4. Fecha de imputación: último día del mes analizado
5. Fecha de registro: el día 10 del mes siguiente al mes analizado


PREPARADO POR:



JOHLENNI ROSARIO TRINIDAD

Analista de Presupuesto

REVISADO POR:



WAGNER R. GOMERA AQUINO

Encargado del Depto. Financiero

APROBADO POR:



JUAN CESARIO SALA ROSARIO

Director Ejecutivo

